



# Camtraptions PIR v4 Manual

## [ES]

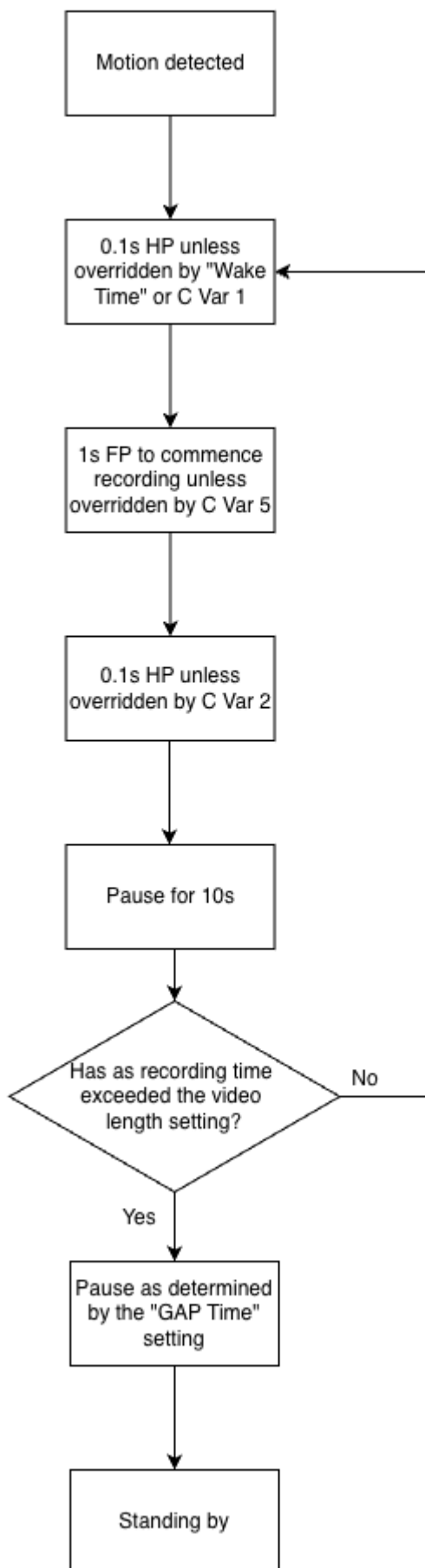
### *(extract)*

## Temporizaciones de Secuencia de Vídeo

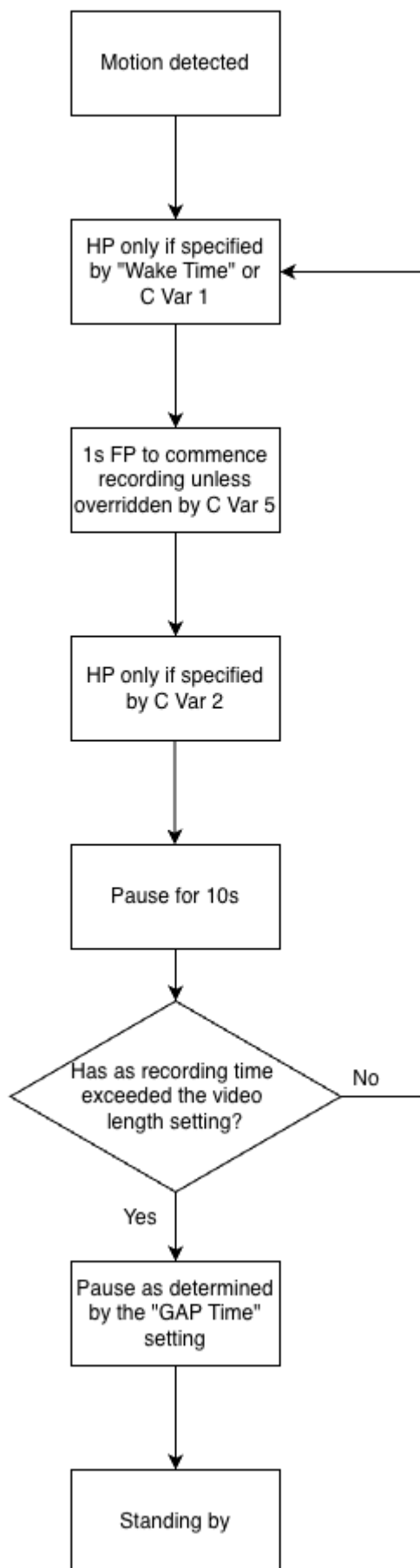
Estos diagramas de flujo describen la secuencia de operaciones cuando el sensor está configurado en **Modo Vídeo**, tanto para salidas Inalámbricas como por Cable, incluyendo todos los ajustes de temporización opcionales mediante ajustes de menú y **Variables Personalizadas (C Vars)**.

### Modo 1

## Wireless Mode 1

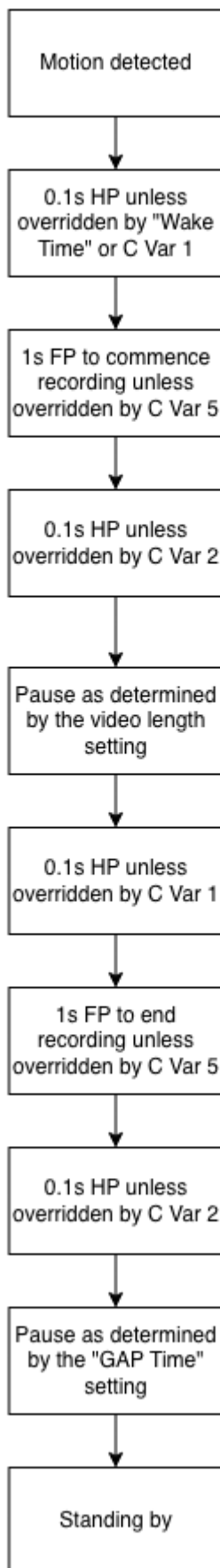


## Wired Mode 1

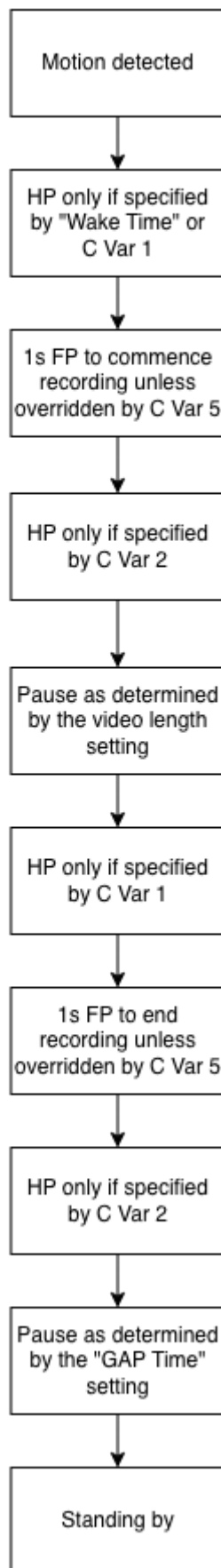


## Modo 2

## Wireless Mode 2



## Wired Mode 2

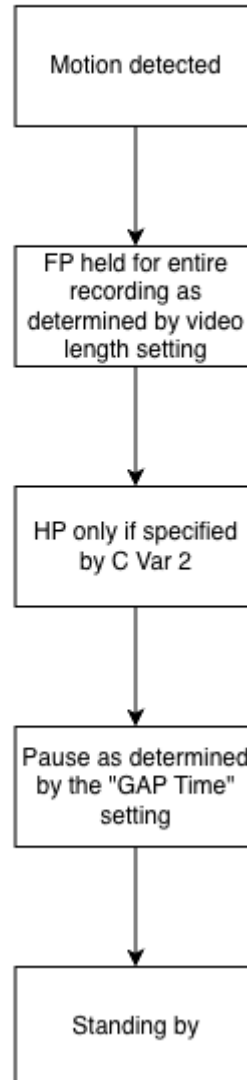


## Modo H

### Wireless Mode H

Same as Wireless Mode 1

### Wired Mode H



## Clave de Señales

Abreviatura	Significado	Descripción
HP	Half-Press (Medio Pulso)	Una señal de medio pulso enviada a la cámara para activarla o iniciar el autoenfoco.
FP	Full-Press (Pulso Completo)	Una señal de pulso completo que dispara el obturador de la cámara o inicia/detiene la grabación de vídeo.

## Notas – Modo Vídeo

- **Modo EXT:** Extiende la grabación si el movimiento continúa; use C Var 6 para imponer un límite máximo de duración del vídeo.
  - **Ventanas de Tiempo:** La secuencia solo funciona dentro de los períodos de Hora de Encendido definidos; fuera de estos períodos, el movimiento se ignora.
- 

*Exported from [docs.camtraptions.com](https://docs.camtraptions.com).*